



Оплата через Мобильное приложение Сбербанк Онлайн

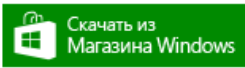
Установите на Ваш смартфон мобильное приложение **Сбербанк Онлайн** – версия Интернет – банка для мобильного телефона на операционной системе Android / WindowsPhone / iOS. **Установите приложение из магазина:**



Скачать приложение для iPhone



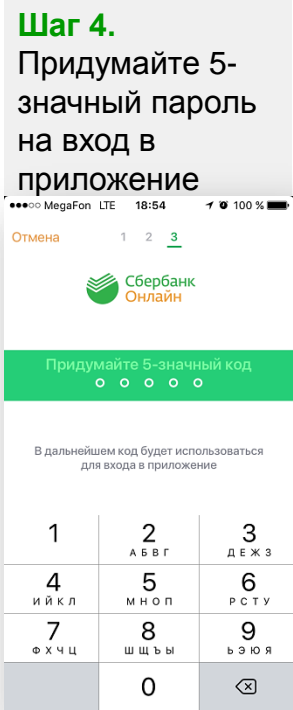
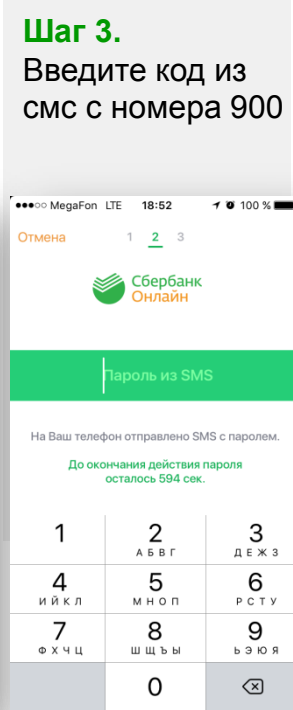
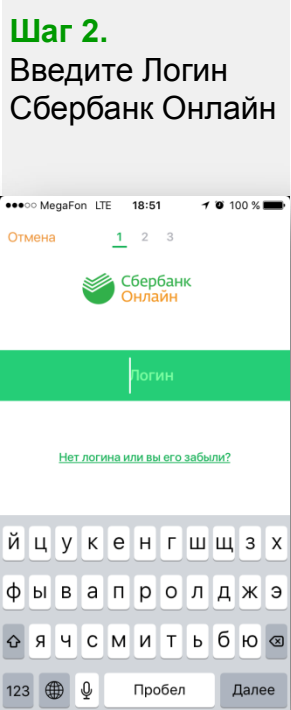
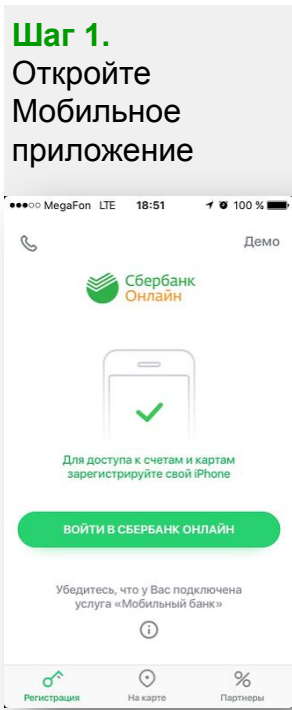
Скачать приложение для Android



Скачать приложение для Windows Phone



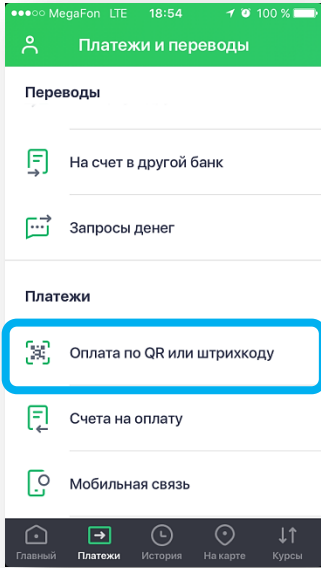
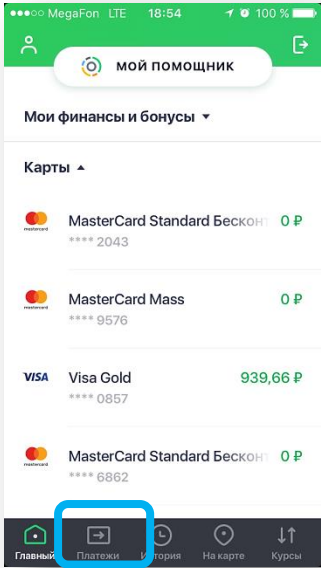
1 Зарегистрируйтесь в мобильном приложении: для этого Вам понадобится Логин Сбербанк Онлайн и пароль из sms с номера 900 (услуга «Мобильный банк»). Следуйте меню:





Оплата через Мобильное приложение Сбербанк Онлайн

2 В меню на нижней панели выберите «Платежи», далее нажмите кнопку «Оплата по QR или штрих-коду» и наведите камеру телефона на квадратный штрих-код на квитанции.



3 На экране появятся реквизиты для оплаты. Сумма платежа высветится автоматически, при необходимости Вы можете ее скорректировать. Завершите платеж, нажав кнопку Подтвердить. После оплаты формируется и сохраняется чек в истории платежей Сбербанк онлайн

